



Led straler / werklamp handleiding & instructies

Attentie: Lees de onderstaande instructies aandachtig door. Bewaar deze instructies als referentie.

Kenmerken:

- Kunststof behuizing.
- Opale verlichting.
- Voorzien van 2 x wandcontactdoos met randaarde t.b.v. het aansluiten van elektrisch gereedschap tot max. 3500W totaal.

Itemnr.	Fabrieksnummer	Lumen	Wattage	Voltage	Levensduur	Lichtkleur	Schakelcycli	Dimbaar	Afmetingen L x B x D in mm	Powerfactor	CRI RA	Veiligheidsklasse	Kabeltype
81270	L3311X	4950 lm	45W	230V~50Hz	30.000	4200K	15.000	Nee	385 x 315 x 90	>0.9	>80	IP54	H07RN-F 3 x 1.5 mm ²



Uitzetbeugel positie 1.



Uitzetbeugel positie 2.



Positie 3. Liggend. Uitzetbeugel begin positie, mini pootjes uitgezet.



16A contactdozen, maximale belasting samen 3500W.


3 standen schakelaar voor 2 lichtsterktes:
0 = uit.
1 = 22W.
2 = 45W.

Veiligheidsinstructies

1. Voordat de lamp geïnstalleerd / in gebruik wordt genomen zorg ervoor dat de stroomvoorziening (schakelaar) is uitgeschakeld om letsel te voorkomen, ten gevolge van elektrische schok. Bij onderhoud aan de werklamp tevens de stroomvoorziening uitschakelen.
2. De werklamp is voorzien van een geaarde stekker. Sluit de werklamp aan op een geaarde wandcontactdoos.
3. Als de kabel is beschadigd de werklamp niet meer gebruiken. Laat de kabel vervangen door een erkend elektricien of iemand met voldoende kennis en ervaring van elektrische installaties. De vervangende kabel zal van het zelfde type moeten zijn zoals omschreven in de technische specificaties hierboven (H07RN-F 3 x 1.5 mm²).
4. De werklamp niet meer gebruiken als de behuizing beschadigd of gebroken is.
5. Bij onderhoud, schakel de werklamp uit en verwijder de stekker uit het stopcontact.
6. De werklamp is voorzien van twee contactdozen van 16A. Houd er rekening mee dat de totale belasting van beide contactdozen samen maximaal 3500W mag zijn.
7. Gebruik de werklamp alleen in de eerste uitzetbeugel positie, of de andere aangegeven posities.
8. Voorkom oogletsel kijk nooit recht in de lichtbron, dit kan schade aan het netvlies veroorzaken.

Waarschuwing:


De lichtbron van het armatuur kan niet worden vervangen. Als de lichtbron defect is dient u het gehele armatuur te vervangen. Indien het de beschermkap gebroken is dient u het gehele armatuur te vervangen.



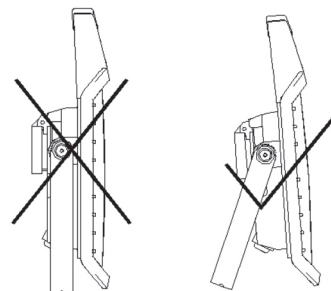
NOVA
81270

A	
B	
C	
D	
E	E
F	
G	

45
kWh/1000h



2019/2015



Voorom oogletsel kijk nooit langdurig in de lichtbron, dit kan schade aan het netvlies veroorzaken.



Lichtbron is NIET dimbaar.



Beschermingsklasse I
Geaard.



Spatwaterdicht, beschermd tegen stof. Geschikt voor buitengebruik.



Deze markering geeft aan dat dit product niet mag worden weggegooid met ander huishoudelijk afval in de EU. Om mogelijke schade aan het milieu of de menselijke gezondheid door ongecontroleerde afvalverwijdering te voorkomen, recycle het verantwoord om het duurzaam hergebruik van materialen te bevorderen. Om uw gebruikte apparaat inleveren, kunt u gebruik maken van de teruggave- en inzamelsystemen of neem contact op met de winkel waar het product is gekocht.



Dit product voldoet aan de eisen van de Europese Gemeenschap.

Getest volgens LVD directive 2014/35/EU.

Getest volgens EMC directive 2014/30/EU.

Getest volgens RoHS directive 2015/863/EU.

Imported by www.VCB-import.nl / NL6666MN-42.