



Led straler armatuur SL serie + sensor, handleiding & instructies.

Attentie: Lees de onderstaande instructies aandachtig door. Bewaar deze instructies goed als referentie.

Kenmerken:

- Lichtkleur: 4000K.
- Metalen / kunststof behuizing.
- 1.4 meter neopreen kabel H05RN-F / 3 x 1.0 mm².
- Bevestigingsbeugel.

Itemnr.	Omschrijving	Fabrieks nummer	Wattage	Lumen	Levens-duur	Licht-kleur	Schakel-cycli	Dim-baar	Afmetingen H x B x D in mm	Lichtstraal-hoek	Power-factor	CRI	IP waarde
47380	Led straler SL410s + sensor	LN3271SA	10	900 lm	30.000 uur	4000K	15.000 x	Nee	166 x 146 x 42.5	115°	>0.7	>80	54
47381	Led straler SL420s + sensor	LN3272SA	20	1800 lm	30.000 uur	4000K	15.000 x	Nee	201.5 x 205 x 35.5	115°	>0.7	>80	54
47382	Led straler SL430s + sensor	LN3273SA	30	2500 lm	30.000 uur	4200K	15.000 x	Nee	231 x 252 x 40.5	115°	>0.9	>80	54

Fig. 1

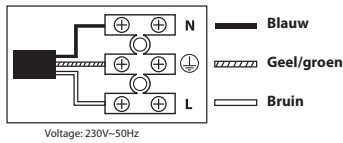


Fig. 2

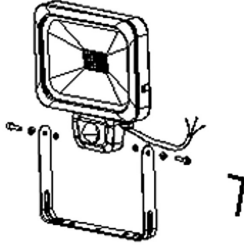


Fig. 3

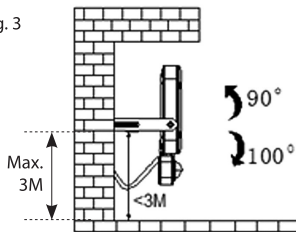


Fig. 4

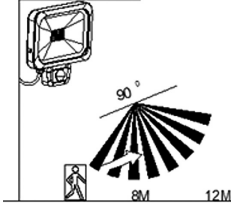
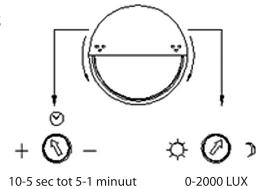


Fig. 5



Veiligheidsinstructies

1. Voordat de lamp wordt geïnstalleerd zorg ervoor dat de stroomvoorziening is uitgeschakeld om letsel te voorkomen, ten gevolge van elektrische schok. Bij onderhoud aan de lamp tevens de stroomvoorziening uitschakelen.
2. Het armatuur is alleen geschikt voor vaste montage.
3. Sluit de geel/groene draad aan op het aansluitblok gemarkeerd met het aarde symbool. Sluit de andere draden aan Blauw op N en Bruin op L, zie fig. 1.
4. Voordat de lamp wordt gemonteerd, zorg ervoor dat de stroomvoorziening is uitgeschakeld. De lamp mag alleen worden geïnstalleerd door een erkend elektriciën, of iemand met voldoende kennis en ervaring van elektrische installaties.
5. Voorkom oogletsel kijk nooit recht in de lichtbron, dit kan schade aan het netvlies veroorzaken.

Bediening

1. Aanbevolen montage hoogte is 3 meter, zie fig.3.
2. Het maximale detectiegebied is circa 12 meter, zie fig.4.
3. De bewegingsmelder is voorzien van 2 instelknoppen, zie fig.5.
4. Knoppen worden bereikbaar, als het zwarte half bolvormige sensorkapje wordt gedraaid, fig. 5.
5. Tijd: met deze knop kan de verlichtingsperiode worden aangepast, nadat deze inwerking is gesteld. Periode is aanpasbaar van 10 +/- 5 sec tot 5 +/- 1 minuut.
6. Daglicht: met deze knop wordt de lichtgevoeligheid in gesteld. Aanpasbaar tussen 0- en 2000 LUX. Indien de draaiknop op het zonnetje staat zal de lamp ook overdag op beweging reageren.

Installatie

1. Het armatuur is alleen geschikt voor vaste montage tot een hoogte van maximaal 2.5 meter, zie fig. 3.
2. Indien het noodzakelijk is om de beugel van de lamp te verwijderen tijdens montage, houdt dan rekening met de volgorde van de sluitringen tijdens het terug plaatsen hiervan, zie fig. 2.
3. Bevestig het armatuur met behulp van montage materialen die geschikt zijn voor dit armatuur.
4. 1.4 meter neopreen (rubber) H05RN-F kabel 3 x 1.0 mm².
5. Bedrading (zie fig.1)
BRUIN = L
BLAUW = N
GROEN/GEEL = Aarde
6. De garantie vervalt bij onjuiste installatie als gevolg van het niet naleven van de installatie-instructies vermeld in deze handleiding.

Waarschuwing:

De lichtbron van het armatuur kan niet worden vervangen. Als de lichtbron defect is dient u het gehele armatuur te vervangen. Indien het glas gebroken is dient u het gehele armatuur te vervangen.



Voorkom oogletsel kijk nooit langdurig in de lichtbron, dit kan schade aan het netvlies veroorzaken.



Lichtbron is NIET dimbaar.



Beschermings-klasse I, geaard.



Spatwaterdicht, beschermd tegen stof. Geschikt voor buitengebruik.



Deze markering geeft aan dat dit product niet mag worden weggegooid met ander huishoudelijk afval in de EU. Om mogelijke schade aan het milieu of de menselijke gezondheid door ongecontroleerde afvalverwijdering te voorkomen, recycle het verantwoord om het duurzaam hergebruik van materialen te bevorderen. Om uw gebruikte apparaat inleveren, kunt u gebruik maken van de teruggave- en inzamelsystemen of neem contact op met de winkel waar het product is gekocht.



Dit product voldoet aan de eisen van de Europese Gemeenschap.

Getest volgens LVD directive 2014/35/EU.

Getest volgens EMC directive 2014/30/EU.

Getest volgens RoHS directive 2015/863/EU.

Imported by www.VCB-import.nl / NL6666MN-42.