



Slimline led inbouwspots met color switch handleiding & instructies

Attentie: Lees de onderstaande instructies aandachtig door. Bewaar deze instructies goed als referentie.

Kenmerken:

- Laag stroomverbruik
- Lange levensduur
- Voltage 230V ~ 50Hz.
- Beschermingsklasse II
- UV bestendig

Itemnr.	Type	Model	Power factor	Wattage	Kleur temperatuur color switch	CRI	IP	Ambient temp.	Levensduur	Schakelcycli	Lichtstraalhoek	Afmetingen dia x H in mm
43440	Ledspot Slim6c	D8100-AM-TW	>0.5	6 watt	3000K, 4000K, 6000K	>80	20	-20/40°C	20.000 uur	15.000 x	110°	Ø113 x 38
43441	Ledspot Slim12c	D8150-AM-TW	>0.8	12 watt	3000K, 4000K, 6000K	>80	20	-20/40°C	20.000 uur	15.000 x	110°	Ø174 x 39
43442	Ledspot Slim18c	D8205-AM-TW	>0.8	18 watt	3000K, 4000K, 6000K	>80	20	-20/40°C	20.000 uur	15.000 x	110°	Ø244 x 39
43442	Ledspot Slim20c	D8225-AM-TW	>0.8	20 watt	3000K, 4000K, 6000K	>80	20	-20/40°C	20.000 uur	15.000 x	110°	Ø265 x 41

Gatmaattabel	Itemnr.	Gatmaat
	43440	Ø90 - 100 mm
	43441	Ø145 - 155 mm
	43442	Ø198 - 210 mm
	43443	Ø215 - 230 mm

Veiligheidsinstructies

- Voordat de lamp wordt geïnstalleerd zorg ervoor dat de stroomvoorziening is uitgeschakeld. Bij onderhoud aan de lamp tevens de stroomvoorziening uitschakelen. De lamp mag alleen worden geïnstalleerd door een erkend elektriciën, of iemand met voldoende kennis en ervaring van elektrotechnische installaties.
- De garantie vervalt bij onjuiste installatie als gevolg van het niet naleven van de montageinstructies vermeld in deze installatiehandleiding.
- Het armatuur is alleen geschikt voor vaste montage.
- Boor- of zaag een gat met de juiste diameter volgens gatmaattabel hiernaast.
- Kies de gewenste kleur-temperatuur d.m.v. de schakelaar boven op het armatuur.
- Sluit de draden aan op het stroompunt L = Bruin N = Blauw.
- Plaats de spot in het gat, beide klemveren naar boven gevouwen. Door de klemveren klemt de spot zich vast in de plafondplaat. Verzeker u zelf ervan dat de ledspot goed is bevestigd.
- Voorkom oogletsel kijk nooit recht in de lichtbron, dit kan schade aan het netvlies veroorzaken.

Lumen- kelvintabel color switch			
Itemnr.	3000K warmwit	4000K koelwit	6000K extra koelwit
43440	450 lm	498 lm	480 lm
43441	840 lm	984 lm	900 lm
43442	1260 lm	1476 lm	1332 lm
43443	1520 lm	1740 lm	1620 lm

Onderhoud

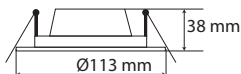
- Schakel de stroomvoorziening uit voordat onderhouds- / schoonmaakwerkzaamheden worden uitgevoerd.
- Gebruik een droge of licht vochtige doek voor het schoonmaken (geén chemicaliën of schoonmaakmiddelen gebruiken).

Waarschuwing:

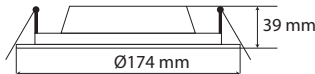
- De lichtbron van het armatuur kan niet worden vervangen.
- Als de lichtbron defect is dient u het gehele armatuur te vervangen.
- Niet geschikt voor vochtige ruimtes.

Afmetingen

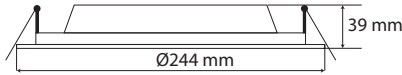
43440



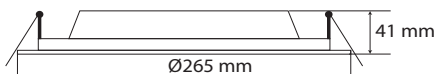
43441



43442



43443



Voorkom oogletsel kijk nooit langdurig in de lichtbron, dit kan schade aan het netvlies veroorzaken.



Lichtbron is NIET dimbaar.



Beschermingsklasse II



Beschermd tegen stof. Geschikt voor binnengebruik.



Deze markering geeft aan dat dit product niet mag worden weggegooid met ander huishoudelijk afval in de EU. Om mogelijke schade aan het milieu of de menselijke gezondheid door ongecontroleerde afvalverwijdering te voorkomen, recycle het verantwoord om het duurzaam hergebruik van materialen te bevorderen. Om uw gebruikte apparaat inleveren, kunt u gebruik maken van de teruggave-en inzamelsystemen of neem contact op met de winkel waar het product is gekocht.



Dit product voldoet aan de eisen van de Europese Gemeenschap.

Getest volgens LVD directive 2014/35/EU.

Getest volgens EMC directive 2014/30/EU.

Getest volgens RoHS directive 2015/863/EU.

Imported by www.VCB-import.nl / NL6666MN-42.