

LED paneel inlegarmatuur SWITCH handleiding & instructies.

Attentie: Lees de onderstaande instructies aandachtig door. Bewaar deze instructies goed als referentie.

Kenmerken:
- UGR<19
- Laag stroomverbruik
- Opaal lichtvenster
- Aluminium frame
- Externe Flicker free driver
- 230V~50Hz
- Niet dimbaar
- Voorzien van 2 meter snoer en eurostekker

				Lumen									
Itemnr.	Type	Kleur	Dual power	28 watt	40 watt	Lichtkleur	Dimbaar	IP waarde	CRi-Ra	Pf	Levensduur	Schakelcycli	Afmetingen
43405	T3606-BMHU-TW2	wit	28W 40W	2520 2720 2660	3605 3880 3800	3000K 4000K 6500K	Nee	IP20	>80	>0,9	30.000 uur	15.000 x	60 x 60 x 3,3 cm

Aanwijzingen / installatie
1. Schakel de stroomvoorziening uit voordat het LED paneel wordt gemonteerd.
2. Laat de installatie van het LED paneel alleen door een erkend installateur of iemand met voldoende kennis en ervaring van elektrotechnische installaties uitvoeren.
3. Plaats het LED paneel in een systeemplafond of in een plafond met een geschikte opening waar het LED paneel in gelegd kan worden.
4. Plaats de Driver op de aangegeven plaats, boven op het armatuur.
5. Sluit de Driver aan op de stroomvoorziening d.m.v. eurostekker te plaatsen in een wandcontactdoos.
6. Sluit vervolgens het LED paneel aan op de Driver d.m.v. stekkerverbinding.
7. Verzeker uzelf ervan dat het LED paneel goed is bevestigd in het plafond.
8. Wees voorzichtig met de behuizing van het ledpaneel. Zware druk op de behuizing kan vervorming van het paneel veroorzaken.
9. De garantie vervalt bij onjuiste installatie als gevolg van het niet naleven van de installatie-instructie vermeld in deze handleiding.

Onderhoud
1. Schakel de stroomvoorziening uit voordat onderhouds- / schoonmaakwerkzaamheden worden uitgevoerd.
2. Gebruik een droge of licht-vochtige doek voor het schoonmaken (géén chemicaliën of schoonmaakmiddelen gebruiken).
3. Installatie, onderhoud en het verwijderen van LED panelen alleen laten uitvoeren door een erkend installateur of iemand met voldoende kennis en ervaring van elektrotechnische installaties.

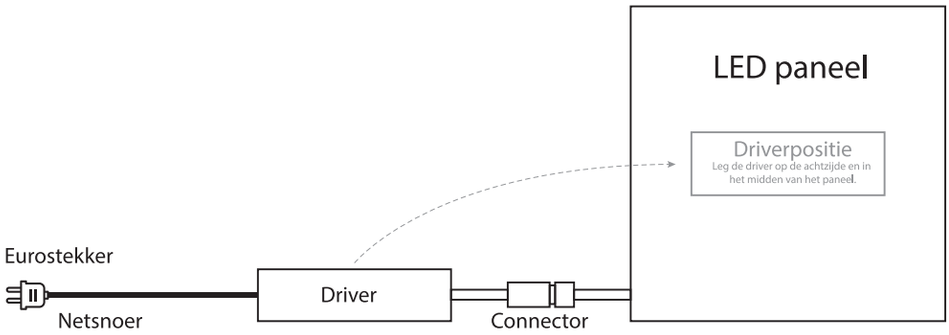

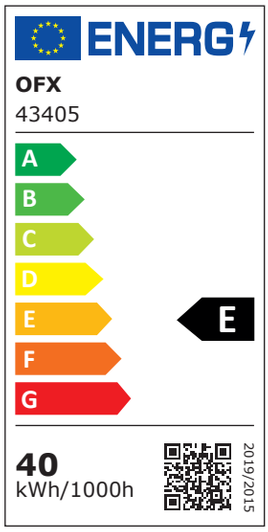



Front

Backside

Voorkom oogletsel kijk nooit langdurig in de lichtbron, dit kan schade aan het netvlies veroorzaken.

Lichtbron is niet dimbaar.

Beschermingsklasse II dubbel geïsoleerd.

IP 20 Geschikt voor binnengebruik. Niet geschikt voor vochtige ruimtes.

Deze markering geeft aan dat dit product niet mag worden weggegooid met ander huishoudelijk afval in de EU. Om mogelijke schade aan het milieu of de menselijke gezondheid door ongecontroleerde afvalverwijdering te voorkomen, recycle het verantwoord om het duurzaam hergebruik van materialen te bevorderen. Om uw gebruikte apparaat inleveren, kunt u gebruik maken van de teruggave-en inzamelsystemen of neem contact op met de winkel waar het product is gekocht.

Dit product voldoet aan de eisen van de Europese Gemeenschap.

Getest volgens LVD directive 2014/35/EU.	Getest volgens EMC directive 2014/30/EU.	Getest volgens RoHS directive 2015/863/EU.

Imported by www.VCB-import.nl / NL6666MN-42.